



Atopisch eczeem bij kinderen, meer dan een droge huid ?

Dr. Daphnée Ophoff
Kinderarts GZA Sint Vincentius





- Term atopische dermatitis (AD)

Chronisch jeukende inflammatoire huidaandoening

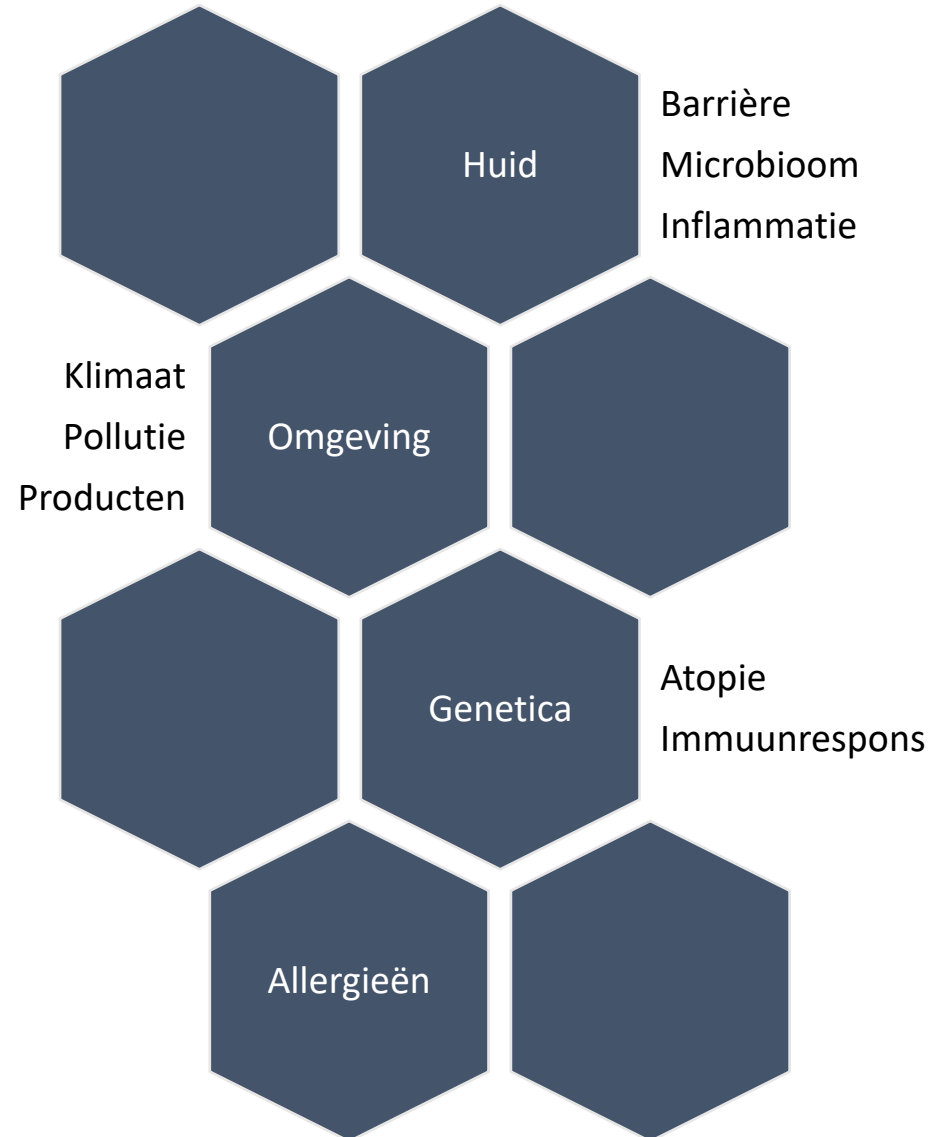
- Epidemiologie

15-20% kinderen, ontstaan meestal < 5 jaar

♀ > ♂

Risicofactoren

Pathogenese



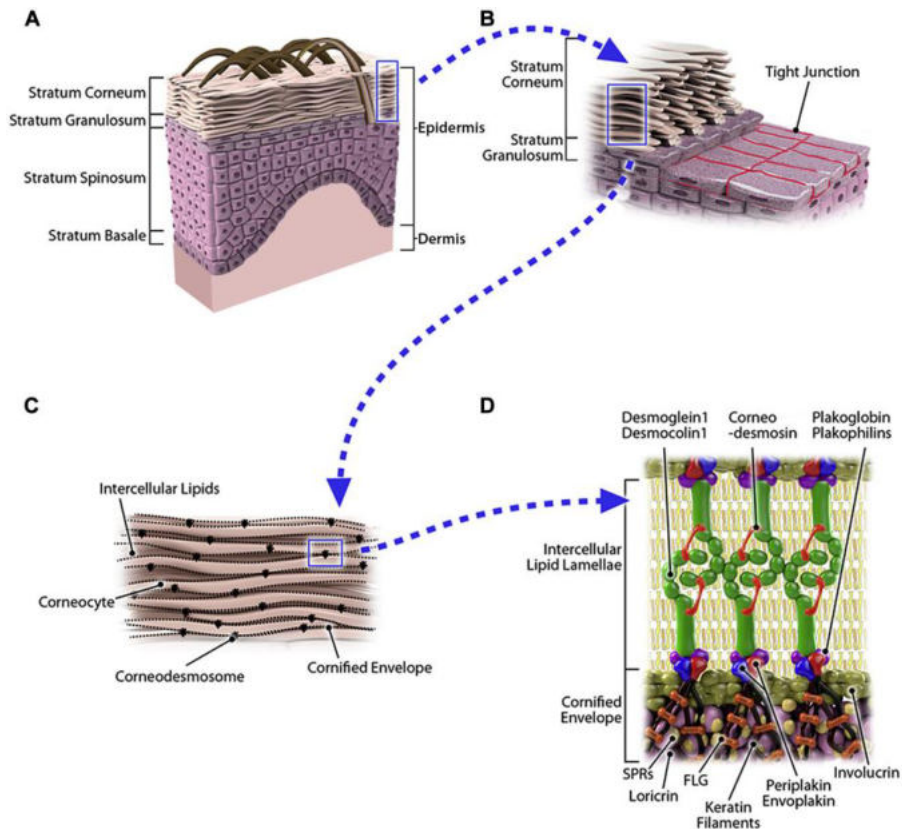
Huid



Barrière functie

→ beschadiging door:

filagrine metabolisme
microbiële kolonisatie
problemen thv tight junctions
mechanisme beschadiging
pro-inflammatoire cytokines



Omgeving



- Irritantia
- Infecties
- Klimaat
- Pollutie
- Tanddoorbraak
- Psychosociale factoren



- ‘Loss of function’ FLG mutaties
- Immunoregulatiegenen
- Atopie

Allergieën



- Inhalatie allergieën
- Voedingsallergieën
 - heel vaak sensitisatie, minder vaak klinisch relevant
 - anamnese + testen + eliminatie + challenge
- Dual allergen exposure hypothese – Lack
 - sensitisatie via huid
 - tolerantie via orale blootstelling



- ‘Droge, rode, jeukende huid’
Acuut: erythemateuze papels en vesikels
Subacuut: schilferend en opengekrabt
Chronisch: lichenificatie en kloven
- Chronisch beloop met opstoten !



Diagnose



- Klinische diagnose
- DD:
Seborrhoisch
eczeem

intertrigo

ichtyosis
vulgaris





psoriasis



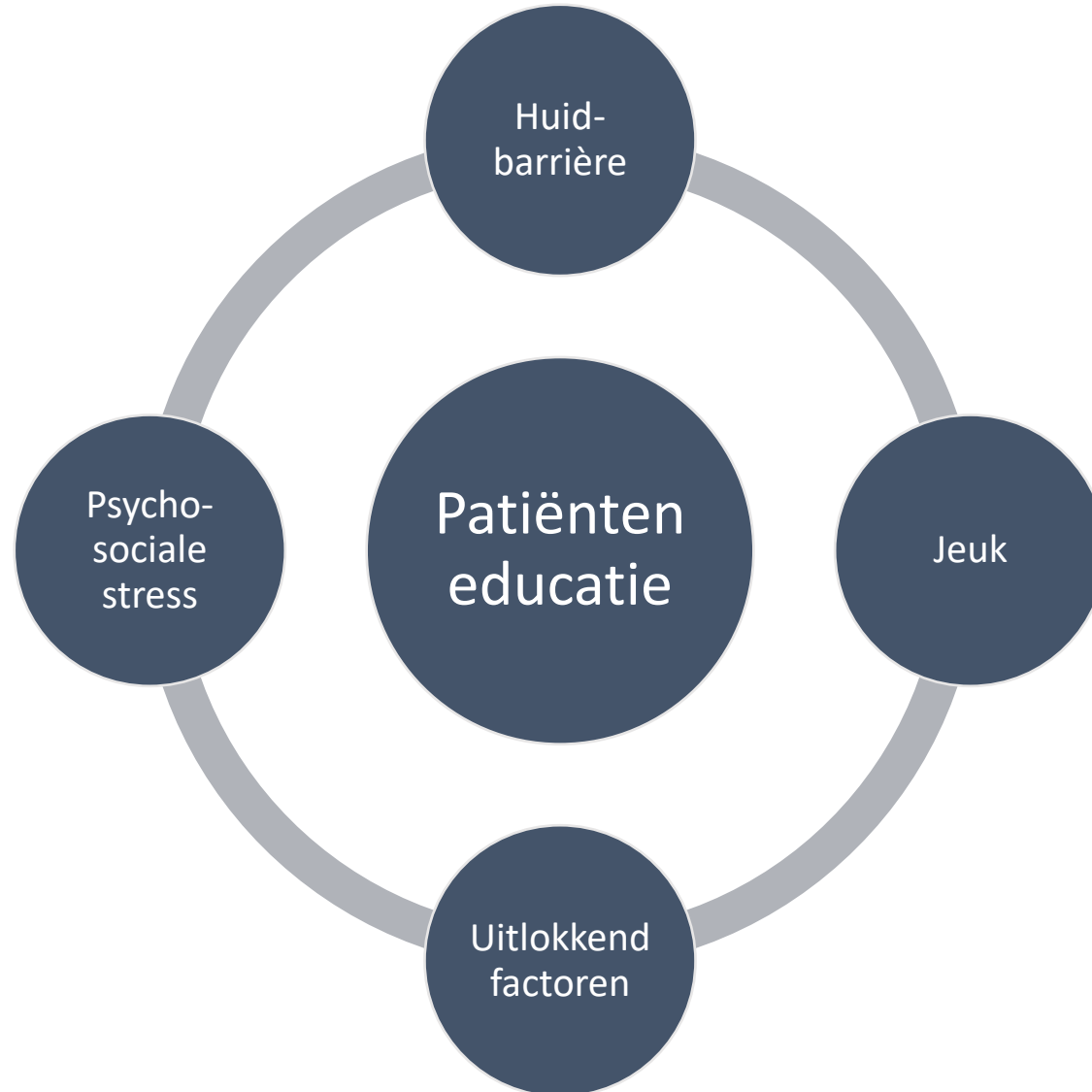
scabies



Wiskott Aldrich



Behandeling



Behandeling



- Lokale therapie
 - hydraterende zalven
 - corticoïdzalven
 - immunomodulatoren
- Systemische therapie
 - antihistaminica



Falen therapie



- Foute diagnose
- Onvoldoende educatie / therapietrouw
- Overgevoeligheid op behandeling
- Secundaire huidinfecties



Take home message



- Atopisch eczeem is een huidziekte
- Multifactorieel aspect
- Chronisch beloop
- Allergieën kunnen een rol spelen maar zijn nooit de oorzaak
- Patiënten educatie